

- Děti neplnící povinnou školní docházku

Vážení rodiče a milé děti třídy 4. M Kuřátka,

v tomto velikonočním čase nabízíme dětem další činnosti se zaměřením na velikonoční tradice.

Všem přejeme pěkné prožití velikonočních svátků.

Vaše učitelky: Radvana Opletalová a Olga Malasková

Týden 29. 3. – 31. 3. 2021

Téma: Velikonoční zvyky


Den	Vzdělávací nabídka	Činnosti
29. 3.	Manipulační činnosti a jednoduché úkony s předměty	<ul style="list-style-type: none"> - Skládání zajíce ze 2 proužků papíru¹ - Vytvoření „pelíšku“ (kostky, klacíky atd.)
30. 3.	Činnosti přiměřené silám a schopnostem dítěte	<ul style="list-style-type: none"> - Poslech pohádky „ Dobře ukrytá vajíčka“ - Pracovní list – Velikonoční obrázky v řádku - Kdo je na obrázku?
31. 3.	Využívání příležitostí seznamující děti s tradicemi a zvyky	<ul style="list-style-type: none"> - Pohádka „Hurvínek pomlázka“² - Pracovní list – Zdobím vejce, maluji, komupak je daruji?

pozn.

1: <https://youtu.be/yN22advKsEM>

2: <https://youtu.be/-aqvZSfKZ6o>

DOBŘE UKRYTÁ



Zajda se už těšil na Velikonoce. Zase bude schovávat



pod



a do



, aby měly



radost. Jenomže pár dní před svátky



onemocněl.

Co teď? Co bude s



? Kdo je



přinese?



přemýšlel. Že by poprosil o pomoc



? To nepůjde, jsou ještě moc slabá

a



neunesou. A co



? Ba ne, ta by si s nimi jenom hrála jako s



. Zkusí

tedy požádat



. Ale ani to nebyl dobrý nápad.



má ostré



, mohl by

přece jen



sežrat. Už to má! Poprosí o pomoc



! Ta si přece schovává

na zimu



, ta je v ukrývání mistr!



tedy zašel do



za



. Ta mu slíbila, že mu pomůže. V pondělí ráno si vyzvedla



plný



a šla je schovat. Jenomže když pak přiběhly



, nemohly

nic najít. V



, pod



ani na



nebylo ani jedno



hledaly dlouho, ale nakonec koledu našly. A víš kde? Úplně nahoře ve



vysokých



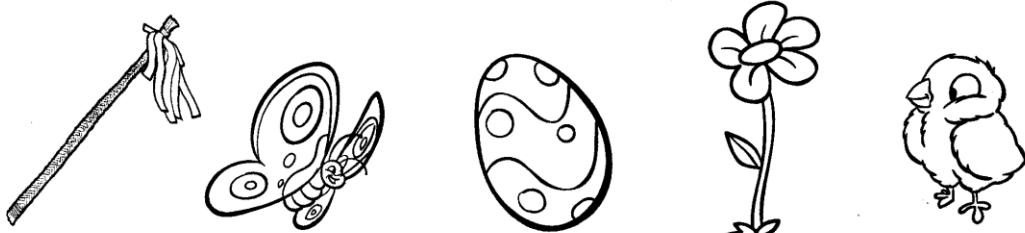
. Kam jinam by



mohla velikonoční nadílku schovat?


6

V prvním řádku vybarvi všechny obrázky za kraslicí. Ve druhém řádku vybarvi obrázky před motýlem. Ve třetím řádku vybarvi první a poslední obrázek a ve čtvrtém obrázky mezi pomlážkou a kuřátkem.







Kdo je na obrázku?

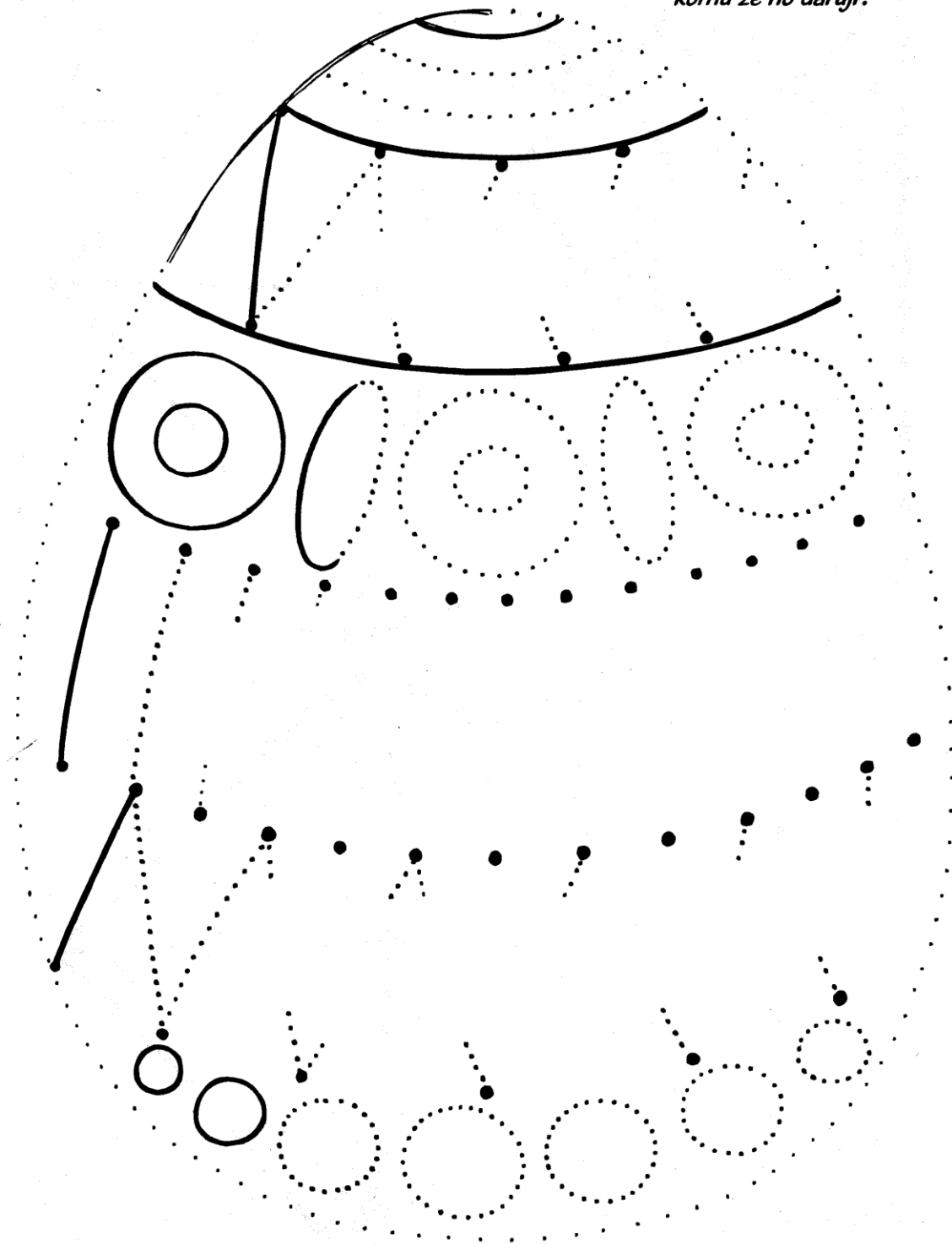


Vybarvi políčka označená písmenky odpovídajícími barvami a poznáš to!

A růžová B oranžová C modrá D zelená E černá



*Zdobim vejce, maluji,
komu že ho daruji?*



Kraslíci dokončí a vybarví pestrými pastelkami.